

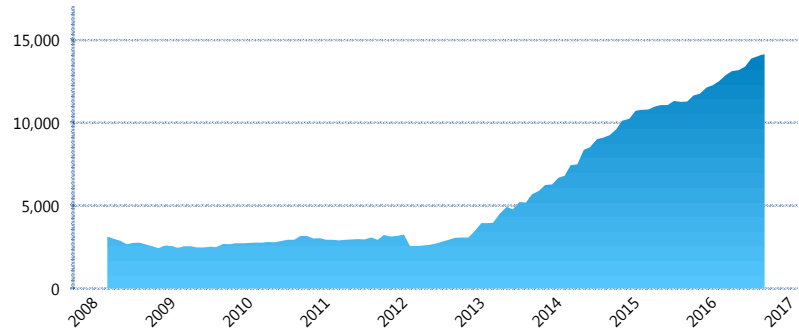
I. INFORMACIÓN FINANCIERA

I) Detalles del Fondo

Detalles del Fondo	
Razón Social	Siefore Azteca Básica 3, S.A. de C.V.
Inicio de Operaciones	03/03/2008
Tipo de Fondo	Básica
Clave Bolsa	AZTBAS3
Activos Administrados *	14,186
ISIN	MX54AZ030020
Comisión Anual	1.14%
Administrador	Afore Azteca, S. A. de C. V.
Director General	C. Sr. Eduardo Benigno Parra Ruiz
Presidente del Consejo	Ricardo Benjamín Salinas Pliego

Activos Administrados *

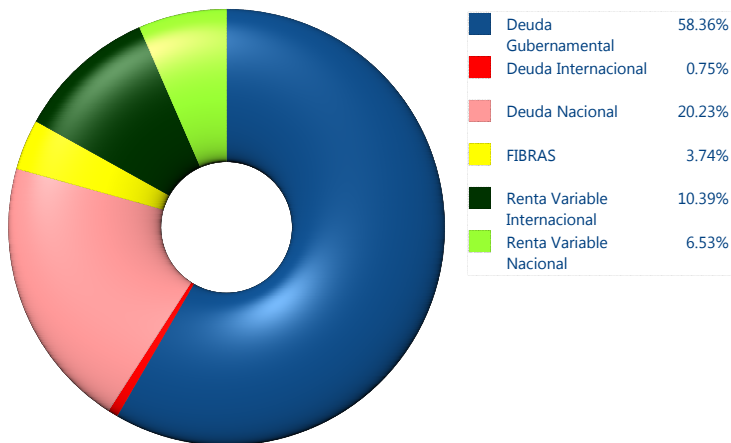
\$14,186



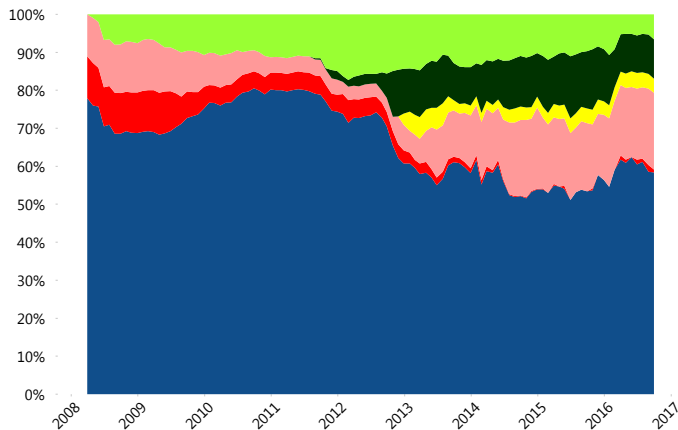
*Cifras en millones de pesos

Contiene el efecto de fusiones, cortes transversales y transferencias por edad. Para mayor información consultar: <http://www.consar.gob.mx/gobmx/Aplicativo/Factsheets/EC/ECSAR.pdf>

II) Inversiones



Evolución de Inversiones



Tipo de Instrumento	Azteca (SB3)	Sistema Básicas 3**
Renta Variable Nacional	Renta Variable Nacional 6.53%	6.62%
Total	6.53%	6.62%
Renta Variable Internacional	Renta Variable Internacional 10.39%	13.65%
Total	10.39%	13.65%
Mercancías	Mercancías 0.00%	0.29%
Total	0.00%	0.29%
FIBRAS	FIBRAS 3.74%	1.88%
Total	3.74%	1.88%
Estructurado	Estructurados 0.00%	4.94%
Total	0.00%	4.94%
Deuda Nacional	Alimentos 0.00%	0.40%
	Automotriz 0.67%	0.03%
	Banca de Desarrollo 3.31%	1.93%
	Bancario 0.00%	1.25%
	Bebidas 0.88%	0.48%
	Cemento 0.00%	0.06%
	Centros Comerciales 0.00%	0.07%
	Consumo 0.99%	0.32%
	Deuda CP 0.60%	0.01%
	Empresas Productivas del Estado 3.47%	3.09%
	Estados 1.19%	0.67%
	Europesos 0.00%	3.07%
	Grupos Industriales 0.62%	0.74%
	Infraestructura 3.24%	3.00%
	Otros 0.00%	0.96%
	Papel 0.00%	0.12%
	Serv. Financieros 2.55%	0.23%
	Telecom 1.18%	1.53%
	Transporte 0.00%	0.28%
	Vivienda 1.54%	1.72%
Total	20.23%	19.98%
Deuda Internacional	Deuda Internacional 0.75%	0.67%
Total	0.75%	0.67%
Deuda Gubernamental	BONDESD 2.61%	1.09%
	BONOS 22.63%	18.98%
	BPA182 0.00%	0.01%
	BPAS 0.00%	0.06%
	CBIC 1.13%	3.77%
	CETES 0.35%	3.33%
	REPORTO 4.90%	1.37%
	UDIBONO 26.26%	22.01%
	UMS 0.48%	1.38%
Total	58.36%	51.99%
Total	100.00%	100.00%

**Considera las inversiones de todo el grupo de SIEFORES Básicas 3
Cifras al cierre de septiembre de 2016

III) Desempeño

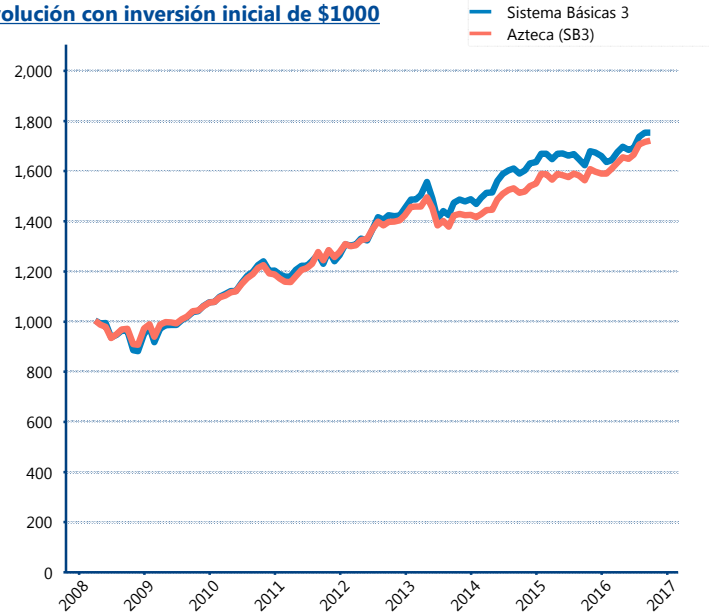
Rendimiento Bolsa

Tipo	Azteca (SB3)	Sistema Básicas 3
1 año	9.52%	7.61%
2 años	6.68%	5.11%
3 años	6.45%	5.87%
5 años	6.49%	7.12%

Indicador de Rendimiento Neto

Siefore	IRN %
PensionISSSTE (SB3)	8.83%
SURA (SB3)	8.45%
Profuturo (SB3)	8.12%
Banamex (SB3)	7.97%
Principal (SB3)	7.58%
Metlife (SB3)	7.50%
Invercap (SB3)	7.38%
XXI-Banorte (SB3)	7.28%
Azteca (SB3)	7.16%
Coppel (SB3)	7.05%
Inbursa (SB3)	4.81%
Promedio Simple	7.47 %
Promedio Ponderado	7.71 %

Evolución con inversión inicial de \$1000



Construido con el precio de la Siefore registrado en la Bolsa Mexicana de Valores

IV) Medidas de sensibilidad y riesgos

Evolución del Plazo Promedio Ponderado

